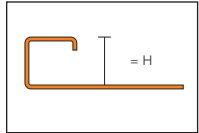




Acier inoxydable



Acier inoxydable



2.10 Schluter®-QUADEC

H = mm - po.	Numéro d'article			
	Acier inoxydable 304 (1.4301 = V2A) (E)	Acier inoxydable brossé 304 (1.4301 = V2A) (EB)	Acier inoxydable 304 (1.4301 = V2A) motif à carreaux (ES1)	Acier inoxydable 304 (1.4301 = V2A) aspect cuire (ES2)
4.5 - 3/16	Q 45 E	-	-	-
6 - 1/4	Q 60 E	Q 60 EB	-	-
8 - 5/16	Q 80 E	Q 80 EB	Q 80 ES1	Q 80 ES2
9 - 11/32	Q 90 E	Q 90 EB	-	-
10 - 3/8	Q 100 E	Q 100 EB	Q 100 ES1	Q 100 ES2
11 - 7/16	Q 110 E	Q 110 EB	Q 110 ES1	Q 110 ES2
12.5 - 1/2	Q 125 E	Q 125 EB	Q 125 ES1	Q 125 ES2
14 - 17/32	Q 140 E	Q 140 EB	-	-
15 - 9/16	Q 150 E	Q 150 EB	-	-

Longueur : 8' 2-1/2" - 2.5 m

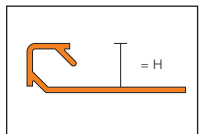
Accessoires	Numéro d'article
Coin interne/externe/capuchon de fermeture	EV/ numéro d'article du profilé*

H = mm - po.	Raccord pour profilé en acier inoxydable
6 - 1/4	V/RO 60 E
8 - 5/16	V/RO 80 E
10 - 3/8	V/RO 100 E
11 - 7/16	V/RO 110 E
12.5 - 1/2	V/RO 125 E

Aluminium



Aluminium



2.10 Schluter®-QUADEC

H = mm - po.	Numéro d'article			
	Aluminium anodisé mat (AE)	Aluminium chromé anodisé poli (ACG)	Aluminium nickel anodisé mat (AT)	Aluminium bronze antique anodisé brossé (ABGB)
4.5 - 3/16	Q 45 AE	Q 45 ACG	Q 45 AT	-
6 - 1/4	Q 60 AE	Q 60 ACG	Q 60 AT	Q 60 ABGB
8 - 5/16	Q 80 AE	Q 80 ACG	Q 80 AT	Q 80 ABGB
10 - 3/8	Q 100 AE	Q 100 ACG	Q 100 AT	Q 100 ABGB
12.5 - 1/2	Q 125 AE	Q 125 ACG	Q 125 AT	Q 125 ABGB
15 - 9/16	Q 150 AE	-	-	-
20 - 3/4	Q 200 AE	-	-	-


Longueur : 8' 2-1/2" - 2.5 m

Accessoires	Numéro d'article
Coin interne/externe, capuchon de fermeture	EV/ numéro d'article du profilé*



Comment commander des coins :

*Afin de compléter le numéro d'article pour les coins, ajoutez le **numéro d'article du profilé** correspondant (ex. : EV/ **Q 80 E**).

Coin interne



Coin externe



Note : La même pièce pour coins peut être utilisée pour produire un coin interne de 90° ou un coin externe de 90°. Elle peut aussi servir de capuchon de fermeture.

2.10 Schluter®-QUADEC

Longueur = 3.05 m - 10'

H = mm - po.	Numéro d'article
	Aluminium chromé anodisé poli (ACG)
8 - 5/16	Q 80 ACG/300
10 - 3/8	Q 100 ACG/300
12.5 - 1/2	Q 125 ACG/300



Aluminium

2.10 Schluter®-QUADEC

H = mm - po.	Item No.	
	Aluminium texturé coloré (TS)	
4.5 - 3/16	Q 45	<i>couleur*</i>
6 - 1/4	Q 60	<i>couleur*</i>
8 - 5/16	Q 80	<i>couleur*</i>
10 - 3/8	Q 100	<i>couleur*</i>
11 - 7/16	Q 110	<i>couleur*</i>
12.5 - 1/2	Q 125	<i>couleur*</i>

Longueur : 8' 2-1/2" - 2.5 m

H = mm - po.	Raccord pour profilé en aluminium coloré texturé	
	6 - 1/4	V/Q
8 - 5/16	V/RO	80
10 - 3/8	V/RO	100
11 - 7/16	V/RO	110
12.5 - 1/2	V/RO	125

***Codes de couleurs**

TSR Brun rustique	TSDA Anthracite foncé	TSLA Anthracite clair	TSSG Gris pierre	TSC Crème
TSBG Grège	TSI Ivoire	TSB Beige	TSOB Bronze	TSG Étain
MGS Noir mat	MBW Blanc mat			

* Pour compléter le numéro de l'article, ajoutez le code de **couleur** (ex.: Q 60 **TSC**).

Accessoires	Numéro d'article
Coin intern/externe	EV/ <i>numéro d'article du profilé*</i>

Note: Les accessoires en noir mat (MGS) et blanc mat (MBW) peuvent seulement être utilisés pour produire un coin externe ou comme capuchon de fermeture.

2.10 Schluter®-QUADEC

H = mm - po	Numéro d'article	
	Aluminium coloré (AC)	
4.5 - 3/16	Q 45	<i>couleur*</i>
6 - 1/4	Q 60	<i>couleur*</i>
8 - 5/16	Q 80	<i>couleur*</i>
10 - 3/8	Q 100	<i>couleur*</i>
11 - 7/16	Q 110	<i>couleur*</i>
12.5 - 1/2	Q 125	<i>couleur*</i>

***Codes de couleur**

BW Blanc éclatant	W Blanc	SP Sable	PG Gris classique
QG Gris quartz	VG Gris signalisation	SB Noir brun	GS Noir

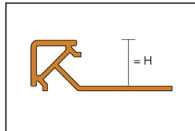
* Pour compléter le numéro de l'article, ajoutez le code de **couleur** (ex. : Q 45 **G**).

Accessoires	Item No.
Coin externe 90°	ED/ <i>numéro d'article du profilé*</i>

PVC



PVC



2.10 Schluter®-QUADEC

H = mm - po	Numéro d'article	
	PVC (P)	
6 - 1/4	PQ 60	<i>couleur*</i>
8 - 5/16	PQ 80	<i>couleur*</i>
10 - 3/8	PQ 100	<i>couleur*</i>
11 - 7/16	PQ 110	<i>couleur*</i>
12.5 - 1/2	PQ 125	<i>couleur*</i>

***Codes de couleur**

BW Blanc éclatant	W Blanc	SP Sable	BH Bahamas
HB Beige clair	HG Gris clair	PG Gris classique	G Gris
GS Noir			

* Pour compléter le numéro de l'article, ajoutez le code de **couleur** (ex. : PQ 80 **PG**).

Accessories	Numéro d'article
Coin externe 90°	E/ <i>numéro d'article du profilé*</i>