

# Schluter®-DITRA-HEAT

Système de plancher chauffant électrique  
avec technologie de désolidarisation

**NOUVEAU!**



DES SOLUTIONS INNOVANTES

# Pieds nus RECHERCHÉS



# Schluter®-DITRA-HEAT

Chaleur, esthétique et confort sous les pieds

DITRA-HEAT est le premier système de plancher chauffant électrique intégrant la technologie de désolidarisation, qui assure le confort et prévient le craquelage des carreaux et du coulis.

- Une seule couche alliant chauffage et désolidarisation
- Pas besoin de recouvrir les câbles chauffants d'un auto-nivelant pour les carreaux de céramique, de porcelaine ou de pierre naturelle (aucun temps d'attente du durcissement)
- Disposition des câbles aux endroits voulus, sans pince ni attache
- Les avantages d'un câble libre combinés à la simplicité de pose d'une membrane
- Limite l'épaisseur de l'assemblage, pour la réalisation aisée de transitions avec des revêtements plus bas

## **Autres types de revêtement**

DITRA-HEAT convient aussi aux applications intégrant des revêtements de bois d'ingénierie, vinyle, composite bois-plastique ou pierre-plastique en tuiles ou en planches, ainsi que des planchers stratifiés. Veuillez consulter la section « Autres revêtements » du manuel d'installation DITRA-HEAT, à [www.schluter.ca](http://www.schluter.ca).



Voir la page  
de produit  
**DITRA-HEAT**

# Composantes

## Membranes DITRA-HEAT


Toutes les membranes DITRA-HEAT et DITRA-HEAT-DUO sont offertes en feuilles et en rouleaux, protègent les câbles chauffants et servent de sous-couche universelle au carrelage. DITRA-HEAT-DUO offre également une atténuation sonore et une barrière thermique accrues.

Deux options d'installation sont proposées :

Version à ciment-colle



DITRA-HEAT




DITRA-HEAT-DUO

**NOUVEAU !** Version autocollante



DITRA-HEAT-PS



DITRA-HEAT-DUO-PS




## Câble chauffant



Câble chauffant à paire torsadée offert en versions 120, 208 et 240 V. Les câbles se posent sans retour au thermostat et ne produisent pratiquement pas de champs électromagnétiques.

## Thermostats numérique

NOUVEAU !



NOUVEAU !

Quatre options sont proposées : thermostat intelligent programmable avec Wi-Fi (RS1), thermostat programmable à écran tactile avec Wi-Fi (WiFi), thermostat programmable à écran tactile (RT), et thermostat numérique non programmable (R). Un module de puissance peut être utilisé pour de vastes aires carrelées où la puissance de chauffage excède 15 ampères (RR ou RRS).

Téléchargez l'application avec l'estimateur DITRA-HEAT!

SCANNEZ



Download on the App Store | GET IT ON Google Play

Veillez consulter le manuel d'installation Schluter®-DITRA-HEAT pour obtenir les instructions d'installation complètes ainsi que les critères de garantie.

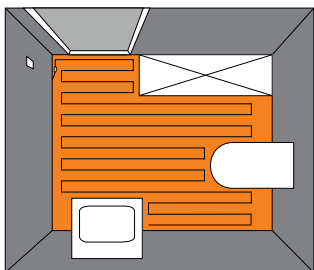


Pour obtenir toute l'information sur le produit, visitez le site [schluter.ca](http://schluter.ca)

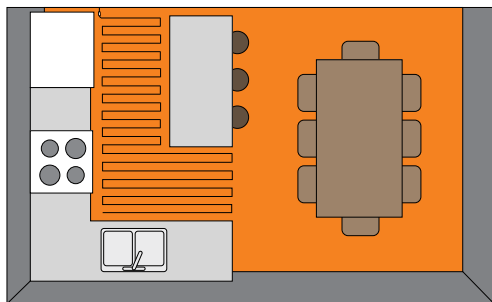


## Zones chauffantes et densités de puissance personnalisables

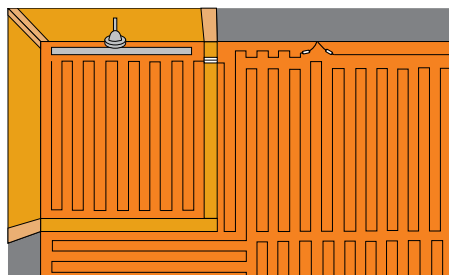
Plancher complet...




Ou zone définie...



Un plancher carrelé chauffé  
selon vos besoins.



Les câbles peuvent être espacés à 3 crampons ou à un alternance de 3 crampons - 2 crampons séquence, en fonction de la puissance de sortie. Veuillez consulter le manuel d'installation DITRA-HEAT pour en savoir plus.



# Installation simple

## Version à ciment-colle



## Version autocollante



- 1 Appliquez DITRA-HEAT ou DITRA-HEAT-DUO au sol, feutre non tissé en dessous. Encastrez la membrane dans le ciment-colle. Il suffit de retirer la pellicule et de coller la membrane DITRA-HEAT-PS ou DITRA-HEAT-DUO-PS pour l'installer.




- 2 Encastrez les câbles chauffants entre les crampons à 3 crampons d'intervalle ou en alternance à 3, puis 2 crampons, selon l'application. Pour en savoir plus, veuillez consulter le manuel d'installation DITRA-HEAT, que vous trouverez dans la section consacrée aux planchers chauffants du site [www.schluter.ca](http://www.schluter.ca).



- 3 On colle immédiatement les carreaux aux membranes DITRA-HEAT et DITRA-HEAT-DUO en employant Schluter SET®, ALL-SET®, FAST-SET®, ou un ciment-colle non modifié; pas besoin d'auto-nivelant.

Nous répondons de nos produits.



# Membrane + câbles = **Garantie du système complète!**

DITRA-HEAT est un système complet intégrant des composantes conçues pour fonctionner ensemble. Les câbles DITRA-HEAT-E-HK doivent être employés avec la membrane DITRA-HEAT pour que la garantie complète du système s'applique.

[schluter.ca/garantie](https://www.schluter.ca/garantie)

Téléchargez l'application avec  
l'estimateur DITRA-HEAT!

SCANNEZ



Visitez le site **Schluter.ca** pour tout savoir  
sur DITRA-HEAT :



Vidéos



Estimateur



Téléchargements



**Schluter Systems (Canada) Inc.**

21100 chemin Ste-Marie, Ste-Anne-de-Bellevue, QC H9X 3Y8  
Tél. : 800-667-8746 • Téléc. : 877-667-2410

[www.schluter.ca](https://www.schluter.ca)